



Grille n° 3









Modèle des Bergers Cathares – www.bergers-cathares.com

Veste Poussin

Taille : 8 – 10 – 12 ans
 Stature en cm : 122/128 –
 134/140 – 146/152

Fournitures : Fil Caresse

des Bergers Cathares

| | | |
|--------|---|-------|
| Safran |  | 1-1-1 |
| Agave |  | 1-1-1 |
| Bison |  | ½-½-½ |
| Ecu |  | 1-1-1 |
| Plomb |  | ½-½-½ |
| Carmin |  | ½-½-½ |

Laine Nature des Bergers Cathares

Pétrole  4-5-6

Verveine  2-2-3



Aiguilles circulaire et droites n° 4 et 5

boutons : 5-5-6 pièces

Échantillon : 16 m x 22 rangs = 10 x 10 cm en jersey avec les aiguilles 3

CÔTES : *3 m env, 2 m end* répéter de*à*

BOUTONNIERES : former les boutonnières sur le devant droit. 1 boutonnière = rabat la 3ème et la 4ème m à partir du bord, au rang suiv, monter 2 m au dessus des m rabattues.

NB : faire la dernière boutonnière sur l'encolure.

Emplacement des boutonnières :

Taille 8 ans : 5, 13, 21, 29 et 38 cm

Taille 10 ans : 6, 14, 23, 31 et 40 cm

Taille 12 ans : 6, 14, 22, 30, 38 et 46 cm

Réalisation

Dos et devant : Se tricote en allers retours sur l'aiguille circulaire. (permet ainsi d'éviter les coutures des côtés qui épaississent)

Avec la couleur Verveine et l'aiguille circulaire 5 monter 128-138-148 m (sont compris 5 m de bande de devant de chaque côté). Tricoter 6 rgs point mousse puis le jacquard n° 1 mais en commençant et en terminant le rg par 5 m point mousse (verveine). Continuer avec le jacquard n° 2 (couleur de fond : pétrole en fil Nature) En même temps, à 5-6-6-6 cm de hauteur totale, former la boutonnière sur la bande de devant droit –voir ci-dessus-.

A 12-15-18 cm de hauteur totale centrer dans le dos le jacquard n° 3 (toujours pétrole en couleur de fond).

A 25-28,5-32 cm de hauteur totale, tricoter le rang suiv ainsi : 30-33-36 m (= devant droit), rabat 6 m pour les emmanchures, 56-60-64 m (=dos), rabat 6 m pour l'emmanchure, 30-33-36 m (= devant gauche)

Terminer chaque partie séparément.

DOS = 56-60-64 m

Former l'emmanchure en dim tous les 2 rangs de chaque côté : 1 fois 2 m et 1 fois 1 m = 54-58-68-74 m.

A 40-45-51 cm de hauteur totale, rabat les 7-8-9 m centrales pour l'encolure. Puis côté encolure : 1x6-1x7-1x7 m

EN MEME TEMPS biaiser les épaules en rab de ch côté ts les 2 rgs : 1x5 et 2x6 – 3x6 – 2x7 et 1x8

DEVANT DROIT = 30-33-36 m

Former l'emmanchure comme pour le dos – ne pas oublier de tricoter les 5 m de la bande de devant au point mousse, ni de former les boutonsières.

A 37-42-47 cm de hauteur totale, mettre en attente les 7-8-9 m côté milieu devant en attente sur un fil ou un arrêt de mailles. Puis diminuer côté tous les 2 rangs : 1x3, 1x2 2x1 - 1x3, 2x2 1x1 – 1x3, 1x2, 3x1

A 40-45-51 cm de hauteur totale, biaiser l'épaule comme pour le dos.

DEVANT GAUCHE

Tricoter comme pour le devant droit, mais en sens inverse, sans les boutonsières.

MANCHES

Avec les aiguilles 5, monter 37-37-39 m. Tricoter 6 rgs point mousse puis le jacquard n° 1. Continuer avec le jacquard n° 2

Puis continuer en jersey uni.

Augmenter de chaque côté :

- ts les 8 rgs 6x1m

- ts les 8 rgs 6x1m

- ts les 10 rgs 2x1 et ts les 8 rgs 5x1m

= 47-49-53 m.

A 29-35-40.5 cm de hauteur totale, diminuer tous les 2 rangs de chaque côté :

- 2x3, 5x2, 1x3 m

- 2x3, 5x2, 1x3 m

- 1x4, 1x3, 4x2, 2x3 m

A 36-42-47.5 cm de hauteur totale, rabat toutes les m.

ASSEMBLAGE

Faire la couture des épaules.

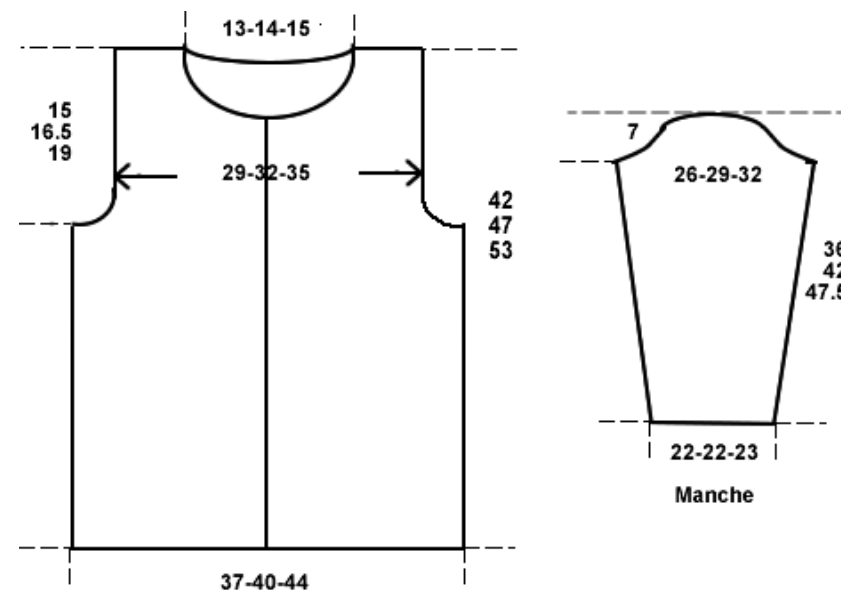
Avec les aiguilles 4 relever autour de l'encolure 67-71-79-83 m (compris les m en

attente) , tricoter en côtes 2/2 sauf le point mousse de chaque côté. En même temps, faire la boutonnière –voir ci dessus- sur la bande de devant droit à 1 cm de bord d'encolure. A 4 cm de hauteur d'encolure, rabat les mailles.

Coudre les manches, faire la couture des côtés et des manches dans les m lis.


Coudre les boutons sur la bande de devant gauche.

Création Vaéa



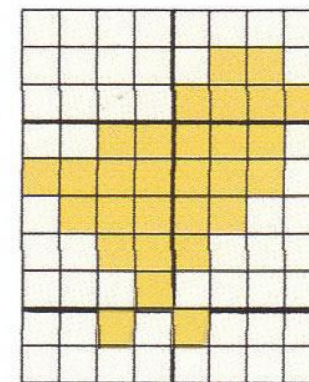
Dos et devant

Grille n° 1



■ Agave (caresse)
■ Verveine (Nature)

Grille n° 2



■ Safran (Caresse)

■ Fond Pétrole (Nature)